



البرنامج الاستثماري البلدي



لسنة 2022



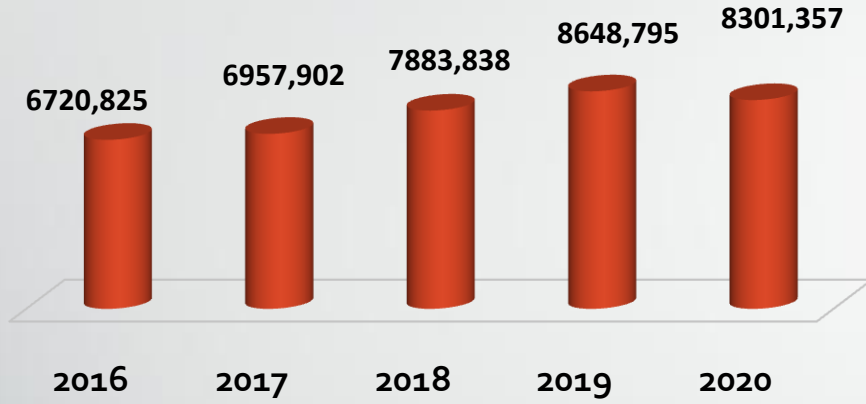
البرنامج الإستثماري البلدي لسنة 2022



التشخيص المالي



نمو المداخيل الحقيقية للعنوان الأول



السنوات	جملة مداخيل العنوان 1
2016	6,720.825
2017	6,957.902
2018	7,883.838
2019	8,648.795
2020	8,301.357

1580.532

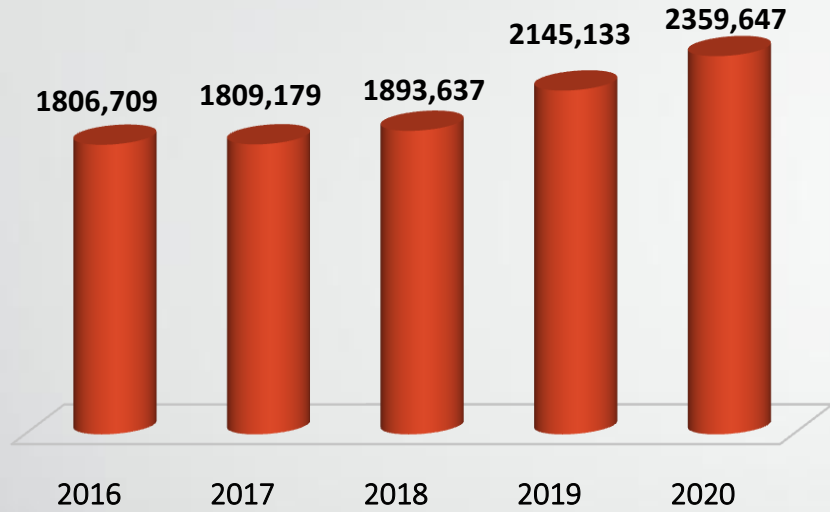
مبلغ الفارق بين سنتي 2016 و 2020

نسبة النمو
23%

موارد ذاتية
1406.673
%89

الدولة
173.858
%11

المناب من المال المشترك



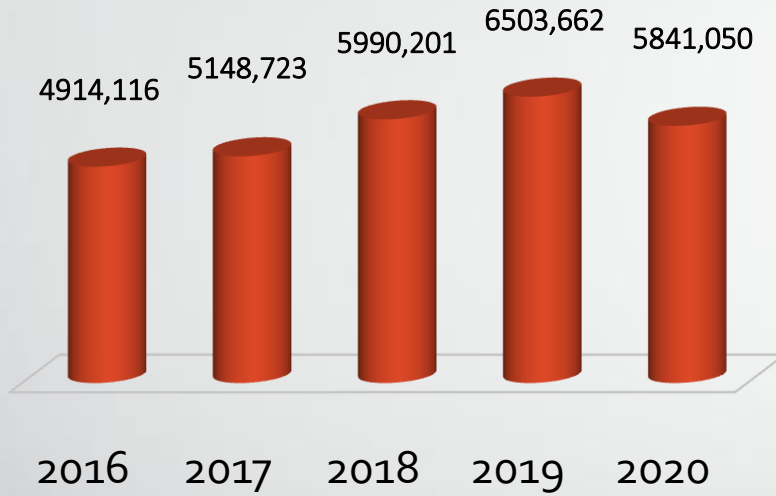
السنة	المبلغ
2016	1,806.709
2017	1,809.179
2018	1,893.637
2019	2,145.133
2020	2,359.647

552.938

مبلغ الفارق بين سنتي 2020 و 2016



جدول نموّ المداخيل الذاتية



النسبة بالنسبة للعنوان 1	المبلغ	السنة
74%	4,914.116	2016
74%	5,148.723	2017
76%	5,990.201	2018
76%	6,503.662	2019
70%	5,841.050	2020

926.934

مبلغ الفارق بين سنتي 2016 و 2020
نسبة النمو
%18

نمو المبالغ المخصصة للاستثمار

السنة	الادخار الخام	أصل الدين	الادخار الصافي	نسبة من جملة المداخيل الحقيقية للعنوان 1
2016	1,296.895	418.187	878.708	13%
2017	1,108.479	410.783	697.696	10%
2018	1,210.925	337.422	873.503	11%
2019	1,506.690	376.107	1,130.583	13%
2020	1265.587	432.404	833.183	10%



هيكلة المصاريف الحقيقية للعنوان الأول

نسبة مصاريف وسائل المصالح و التدخل العمومي من جملة المصاريف الحقيقية	مصاريف التأجير وتسديد فائض الدين	المصاريف الحقيقية للعنوان 1	السنة
نفقات التسيير	النفقات القارة		
41%	3,090.097	5,213.159	2016
40%	3,209.930	5,336.193	2017
42%	3,421.371	5,940.216	2018
41%	4,069.096	6,841.571	2019
40%	4,596.041	7,659.068	2020

مؤشرات حسب عدد السكان

سنة 2020

بيان المؤشر	المعدل بالدينار	مدلول المؤشر	فوائد المؤشر
المداخل الجبائية الإعتيادية / عدد السكان	61د	معدل مساهمة الساكن بعنوان الجبائية	ضعف المؤشر مع استقرار عدد السكان مقارنة بالمعدل الوطني يفرض العمل على مضاعفة مجهودات تعبئة الموارد
تحويلات الدولة بالعنوان الأول / عدد السكان	29د	معدل تحويلات الدولة بعنوان كل ساكن	
المعاليم على العقارات / عدد السكان	4د	معدل مساهمة الساكن بعنوان المعاليم	ضعف المؤشر مع استقرار عدد السكان مقارنة بالمعدل الوطني يفرض العمل على مضاعفة مجهودات تعبئة الموارد ومزيد تحسيس المواطن للقيام بواجبه نحو خلاص الأداء البلدي

ملاحظة : عدد السكان حسب تعداد 2014 = 84.295 ساكن

سنة 2020

بيان المؤشر	النسبة المئوية	مدلول المؤشر	فوائد المؤشر
المداخل الذاتية / مداخيل العنوان الأول	70%	مدى استقلالية الموارد	على البلدية مضاعفة مجهود تحصيل الموارد الذاتية لرفع مستوى هذا المؤشر
تحويلات الدولة بالعنوان الأول / مداخيل العنوان الأول	30%	مدى ارتباط موارد البلدية بتحويلات الدولة	العمل على توازن هذا المؤشر بمضاعفة تحصيل الموارد الذاتية
المعلوم على العقارات / مداخيل العنوان الأول	4%	اهمية مردود المعاليم العقارية ضمن موارد العنوان الأول	العمل على رفع نسب استخلاص هذه المعاليم
المعاليم على العقارات والأنشطة / مداخيل العنوان الأول	30%	اهمية مردود المعاليم العقارية والأنشطة ضمن موارد العنوان الأول	العمل على رفع نسب استخلاص هذه المعاليم
نفقات التأجير / نفقات العنوان الأول	55%	اهمية حجم التأجير	العمل على الضغط على نفقات التأجير
التأجير + تسديد فوائد الدين / نفقات العنوان الأول	60%	اهمية النفقات القارة	ارتفاع هذا المؤشر يضعف هامش التصرف
وسائل المصالح + التدخل العمومي / نفقات العنوان الأول	39%	أهمية مصاريف التسيير	ارتفاع هذا المؤشر يضعف هامش التصرف




البرنامج الإستثماري البلدي لسنة 2022



ملاحظة عامة للوضعية المالية



ملاح عامة للوضعفة المالففة



- وضعفة
مالففة مررفة
بإمكانها
مجابهة
الظروف
الاقتصادفة
الصعبة



- وضعفة
مالففة
مستقلة غير
مرتبطة
بتحويلات
الدولة وهي
من مواطن
القوة



- ضعف
مساهمة
المواطن فف
الموارد
(4% فقط)

وضعية مالية مستقرة ومستقلة (نمو متواصل
, عدم تأثير جائحة كورونا)

وضعية مالية قابلة للنمو والتطور

مزيد ترشيد النفقات (الطاقة + نفقات التسيير)

المحافظة على المعدات والتجهيزات وحسن استغلالها

تحسين الخدمات المسداة وتحفيز مدخر إضافي

تلبية رغبات المواطن من حيث البنية التحتية

دفع الاستثمار



البرنامج الإستثماري البلدي لسنة 2022



مع الشكر

